



POWER LED
PLAFONIERE / FIXTURE LIGHTS / PLAFONNIERS / PLAFONES / EINBAUDECKENLEUCHTEN
PER INTERNI & ESTERNI / FOR INTERIORS & EXTERIORS / POUR INTÉRIEURS ET EXTÉRIEURS / PARA INTERIORES Y EXTERIORES / FÜR INNEN UND AUSSEN

LUISELLA Ø180 CLL



È una plafoniera da incasso a led di robusta costruzione in acciaio inox con corpo in tecnopolimeri. Luce ad emissione diffusa antiabbagliante.
Per alimentazione 110/220V AC installare alimentatore 110/220V AC - 12/24V DC.

DRIVER MULTIVOLTAGGIO INTEGRATO
DIMMERABILE CON DIMMER CLL
INSTALLAZIONE A DUE FILI IN PARALLELO
PROTEZIONE INVERSIONE POLARITÀ
PROTEZIONE INTERFERENZE

Recessed LED downlight solidly constructed in stainless steel with a technopolymer body. Anti-glare diffused light emission. For 110/220V AC power supply install 110/220V AC - 12/24V DC converter.

INTEGRATED MULTI-VOLTAGE DRIVER
DIMMABLE WITH CLL DIMMER
INSTALLATION USING TWO WIRES IN PARALLEL
POLARITY REVERSAL PROTECTION
INTERFERENCE PROTECTION

C'est un plafonnier encastré à leds de construction robuste en inox avec un corps en technopolymères. Lumière à émission diffuse anti-éblouissante. Pour une alimentation 110/220V AC installer une boîte d'alimentation de 110/220V AC - 12/24V DC.

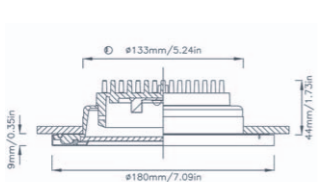
DRIVER MULTI VOLTAGE INTÉGRÉ
DIMMERABLE AVEC DIMMER CLL
INSTALLATION À DEUX FILS EN PARALLÈLE
PROTECTION INVERSION DE POLARITÉ
PROTECTION INTERFÉRENCES

Es un plafón empotrable de led de robusta fabricación de acero inoxidable con cuerpo de tecnopolímeros. Luz de emisión difusa antideslumbramiento. Para alimentación 110/220V CA instalar alimentador 110/220V CA - 12/24V CC.

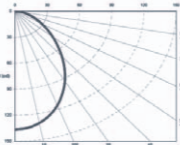
CONTROLADOR MULTI TENSION INTEGRADO
REGULABLE CON REGULADOR CLL
INSTALACIÓN DE DOS HILOS EN PARALELO
PROTECCIÓN DE INVERSIÓN DE POLARIDAD
PROTECCIÓN DE INTERFERENCIAS

Eine robuste Led-Einbaudeckenleuchte aus Edelstahl mit Gehäuse aus Technopolymer. Gedämpftes, blendfreies Licht.
Für Versorgung 110/220V AC Netzteil 110/220V AC - 12/24V DC installieren.

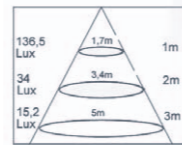
INTEGRIERTER MULTI-VOLT-DRIVER
REGULIERBAR MIT CLL-DIMMER
MONTAGE MIT ZWEI PARALLELEN DRÄHTEN
LIMPOLUNGSSCHUTZ
STÖRUNGSSCHUTZ



LUMEN 260



136,5 Lux @ 1m



CORNER 80°



CODICI / CODES / CODES / CODIGOS / CODES:
SS : 10LUISE1804XCSS - 10LUISE1804XCSS67
LA : 10LUISE1804XCLA - 10LUISE1804XCLA67

FINITURE / FINISHES / FINITIONS / ACABADOS / FINISH:
SS : ACCIAIO INOX LUCIDO / POLISHED STAINLESS STEEL / INOX BRILLANT / ACERO INOXIDABLE BRILLANTE / HOCHGLANZ-EDELSTAHL
LA : ACCIAIO LACCATO BIANCO RAL 9010 / WHITE RAL 9010 LACQUERED STEEL / ACIER LAQUÉ BLANC RAL 9010 / ACERO LACADO BLANCO RAL 9010 / WEISSLACKIERTER STAHL RAL 9010



POWER LED
PLAFONIERE / FIXTURE LIGHTS / PLAFONNIERS / PLAFONES / EINBAUDECKENLEUCHTEN
PER INTERNI & ESTERNI / FOR INTERIORS & EXTERIORS / POUR INTÉRIEURS ET EXTÉRIEURS / PARA INTERIORES Y EXTERIORES / FÜR INNEN UND AUSSEN

LUISELLA Ø155 CLL



È una plafoniera da incasso a led di robusta costruzione in acciaio inox con corpo in tecnopolimeri. Luce ad emissione diffusa antiabbagliante.
Per alimentazione 110/220V AC installare alimentatore 110/220V AC - 12/24V DC.

DRIVER MULTIVOLTAGGIO INTEGRATO
DIMMERABILE CON DIMMER CLL
INSTALLAZIONE A DUE FILI IN PARALLELO
PROTEZIONE INVERSIONE POLARITÀ
PROTEZIONE INTERFERENZE

Recessed LED downlight solidly constructed in stainless steel with a technopolymer body. Anti-glare diffused light emission. For 110/220V AC power supply install 110/220V AC - 12/24V DC converter.

INTEGRATED MULTI-VOLTAGE DRIVER
DIMMABLE WITH CLL DIMMER
INSTALLATION USING TWO WIRES IN PARALLEL
POLARITY REVERSAL PROTECTION
INTERFERENCE PROTECTION

C'est un plafonnier encastré à leds de construction robuste en inox avec un corps en technopolymères. Lumière à émission diffuse anti-éblouissante. Pour une alimentation 110/220V AC installer une boîte d'alimentation de 110/220V AC - 12/24V DC.

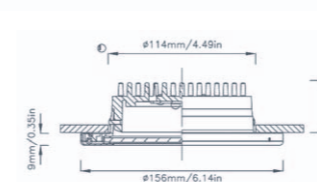
DRIVER MULTI VOLTAGE INTÉGRÉ
DIMMERABLE AVEC DIMMER CLL
INSTALLATION À DEUX FILS EN PARALLÈLE
PROTECTION INVERSION DE POLARITÉ
PROTECTION INTERFÉRENCES

Es un plafón empotrable de led de robusta fabricación de acero inoxidable con cuerpo de tecnopolímeros. Luz de emisión difusa antideslumbramiento. Para alimentación 110/220V CA instalar alimentador 110/220V CA - 12/24V CC.

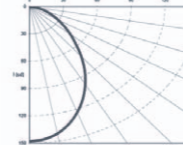
CONTROLADOR MULTI TENSION INTEGRADO
REGULABLE CON REGULADOR CLL
INSTALACIÓN DE DOS HILOS EN PARALELO
PROTECCIÓN DE INVERSIÓN DE POLARIDAD
PROTECCIÓN DE INTERFERENCIAS

Eine robuste Led-Einbaudeckenleuchte aus Edelstahl mit Gehäuse aus Technopolymer. Gedämpftes, blendfreies Licht.
Für Versorgung 110/220V AC Netzteil 110/220V AC - 12/24V DC installieren.

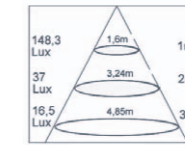
INTEGRIERTER MULTI-VOLT-DRIVER
REGULIERBAR MIT CLL-DIMMER
MONTAGE MIT ZWEI PARALLELEN DRÄHTEN
LIMPOLUNGSSCHUTZ
STÖRUNGSSCHUTZ



LUMEN 271



148,3 Lux @ 1m



CORNER 78°



CODICI / CODES / CODES / CODIGOS / CODES:
SS : 10LUISE1554XCSS - 10LUISE1554XCSS67
LA : 10LUISE1554XCLA - 10LUISE1554XCLA67

FINITURE / FINISHES / FINITIONS / ACABADOS / FINISH:
SS : ACCIAIO INOX LUCIDO / POLISHED STAINLESS STEEL / INOX BRILLANT / ACERO INOXIDABLE BRILLANTE / HOCHGLANZ-EDELSTAHL
LA : ACCIAIO LACCATO BIANCO RAL 9010 / WHITE RAL 9010 LACQUERED STEEL / ACIER LAQUÉ BLANC RAL 9010 / ACERO LACADO BLANCO RAL 9010 / WEISSLACKIERTER STAHL RAL 9010

