


	pag.
EDISON SYSTEM CEILING	230
EDISON SYSTEM SUSPENSION	230
TAPPO EDISON SPOT E27	234
GEKO EDISON SPOT E27	234





Spots encastrés et système d'éclairage qui utilisent la gamme des toutes nouvelles ampoules LED avec douille E 27. (v. page 236)

Dans les deux collections les socles sont réglables en hauteur pour s'adapter à la forme et la taille de l'ampoule en la valorisant.

Les SPOTS EDISON avec cadre (Geko) ou minitrim (Tappo) sont en alu injecté laqués blancs ou en finition chromée ou cuivrée.

EDISON SISTEMA est un système modulaire et facile à installer et se compose d'un plafonnier et une suspension et vient se composer avec une série d'accessoires qui permettent de multiplier les points d'éclairage à partir d'un seul point d'alimentation électrique.

Focos empotrados y sistema de iluminación que ofrece una amplia selección de las últimas bombillas decorativas con filamento LED con portalámparas E27 (ver página 236)

En ambas colecciones, los portalámparas se pueden ajustar en altura para valorar la forma y la decoración de la fuente.

Los focos empotrados EDISON con marco (Geko) y minitrim (Tappo) son de aluminio fundido y están pintados de blanco y con acabado galvanizado cromado o cobre.

EDISON SISTEMA modulares y fácil de instalar consta de un elemento de techo y un elemento de suspensión. Se completa con una serie de accesorios, para cables, desviadores y flaron que permiten multiplicar los puntos de luz desde una fuente de alimentación inicial de la pared o desde el techo

Einbaustrahler und Beleuchtungssystem mit einer großen Auswahl der neuesten LED-Glühlampen mit E27-Fassung. (siehe Seite 236) In beiden Kollektionen können die Lampenfassungen in der Höhe verstellt werden, um die Form und Dekoration der Quelle voll zu betonen.

EDISON SISTEMA, modular und einfach zu installieren, besteht aus einem Deckenelement und einem Aufhängeelement. Mit Zubehör, Kabeln, Umlenkern und Rosetten können die Lichtpunkte von der ersten Stromversorgung bis zur Wand oder Decke vervielfacht werden.

Die EDISON Einbaustrahler mit Rahmen (GEKO) und Minitrim (TAPPO) bestehen aus Aluminiumdruckguss und sind weiß lackiert oder verchromt oder kupfergalvanisiert.

Встраиваемые прожекторы и система освещения предлагают широкий выбор новейших светодиодных декоративных лампочек накаливания с цоколем E27. (см. стр. 236) В обеих коллекциях патроны могут быть отрегулированы по высоте, чтобы полностью улучшить форму и оформление источника.

EDISON SISTEMA, модульная и простая в установке, состоит из потолочного элемента и элемента подвески. Аксессуары, кабели, отклонители и розетки позволяют увеличить количество точек освещения, начиная с первоначального источника питания на стене или потолке.

Встраиваемые прожекторы EDISON с рамой (GEKO) и минитримом (TAPPO) выполнены из литого алюминия и окрашены в белый цвет или имеют хромированную или медную гальваническую отделку.

EDISON *design: U.T. EGOLUCE*

Faretti da incasso e sistema d'illuminazione che propongono una vasta scelta delle nuovissime lampadine decorative a filamento LED con attacco E27. (vedi pag 236)

In entrambe le collezioni i portalampada sono regolabili in altezza consentendo di valorizzare a pieno la forma e la decorazione della sorgente.

I faretti EDISON incasso con cornice (GEKO) e minitrim (TAPPO) sono in alluminio pressofuso e sono verniciati bianchi o con finitura galvanica cromo o rame.

EDISON SISTEMA, componibile e di facile installazione, è costituito da un elemento a plafone e uno a sospensione. Si completa con una serie di accessori, cavi, deviatori e rosoni che permettono di moltiplicare i punti luce partendo da un'alimentazione iniziale a parete o soffitto.

Recessed spotlights and lighting system offering a vast selection of the latest LED filament decorative bulbs with E27 socket. (see page 236)

In both collections, the lamp holders can be adjusted in height to fully enhance the shape and decoration of the source.

EDISON SISTEMA, modular and easy to install, consists of a ceiling element and a suspension element. The accessories, cables, diverters and rosettes allow to multiply the light points starting from an initial power supply to the wall or ceiling.

The EDISON recessed spotlights with frame (GEKO) and minitrim (TAPPO) are in die-cast aluminum and are painted white or with a chrome or copper galvanic finish.



5612.01 Bianco - White + 01LP6



5612 Edison PLAFONE - CEILING

- .01 Bianco - White
- .02 Nero - Black
- .25 Dorato satinato - Golded satin
- .32 Nickel satinato - Nickel mat

Light sources

E27 LED max 7W

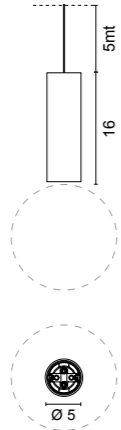
Lampadine decorative a ilamento LED con attacco E27 pag. 236
LED ilament decorative bulbs with E27 socket pag. 236

0,60 Kg

- Predisposto per 4 collegamenti.
Prepared for 4 connections.



6560.31 Cromato - Chromed + 01LCR3



1598 Edison SUSPENSION

- .01 Bianco - White
- .02 Nero - Black
- .25 Dorato satinato - Golded satin
- .32 Nickel satinato - Nickel mat

Light sources

E27 LED max 7W

Lampadine decorative a ilamento LED con attacco E27 pag. 236
LED ilament decorative bulbs with E27 socket pag. 236

0,40 Kg

- Lunghezza cavo 5mt.
Cable length 5mt.

Accessori - Accessories



0603

Rosone da 1 a 4 uscite
50/60Hz 220-240V
Ceiling rose with 1 - 4 holes
50/60Hz 220-240V

- .01 Bianco - White
- .02 Nero - Black



0604

Rosone - 1 uscita
50/60Hz 220-240V
Ceiling rose with 1 hole
50/60Hz 220-240V

- .01 Bianco - White
- .02 Nero - Black



0946

Rosone per sospensione - 1 uscita
50/60Hz 220-240V
Ceiling rose for suspension - 1 hole
50/60Hz 220-240V

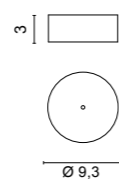
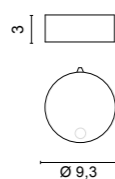
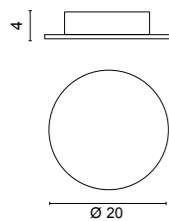
- .01 Bianco - White
- .02 Nero - Black



0605

Deviatore e decentratore - Ø 1,7 H 2,2
Displacement element - Ø 1,7 H 2,2

- .01 Bianco - White
- .02 Nero - Black



0606

Cavo con rivestimento in tessuto 5mt.
Textile covered cable 5mt.

- .01 Bianco - White
- .02 Nero - Black

0,40 Kg

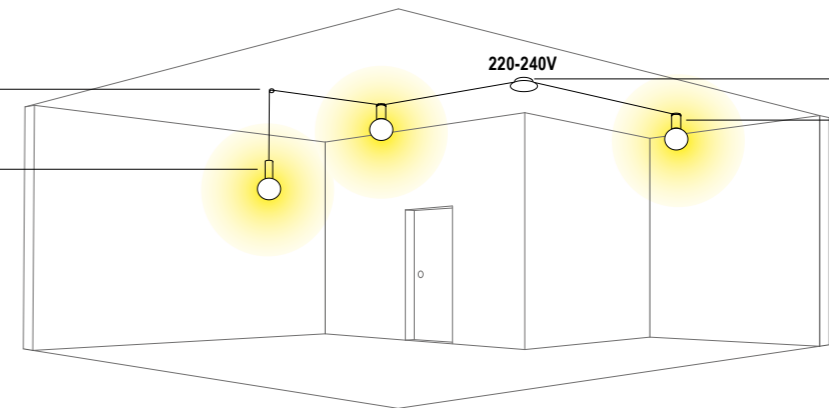
0,15 Kg

0,20 Kg

Esempi di configurazioni - Configuration example

0605

Deviatore e decentratore
Displacement element



0603

Rosone da 1 a 4 uscite
50/60Hz 220-240V
Ceiling rose with 1 - 4 holes
50/60Hz 220-240V

5612

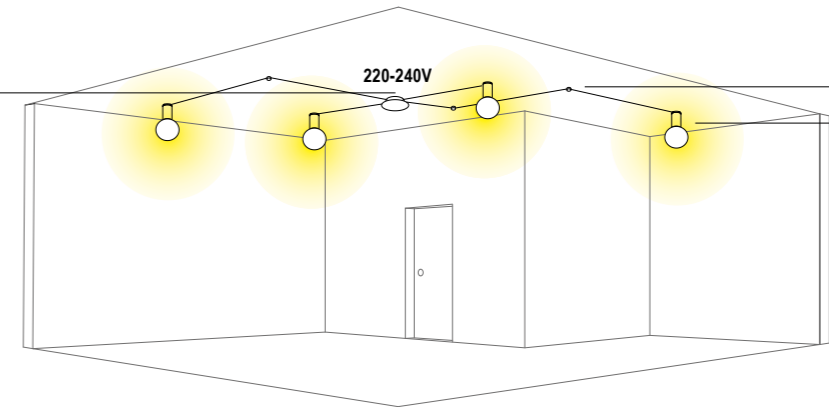
Edison Plafone
Predisposto per 4 collegamenti.
Prepared for 4 connections.

1598

Edison Suspension
Lunghezza cavo 5mt.
Cable length 5mt.

0605

Rosone da 1 a 4 uscite
50/60Hz 220-240V
Ceiling rose with 1 - 4 holes
50/60Hz 220-240V



0605

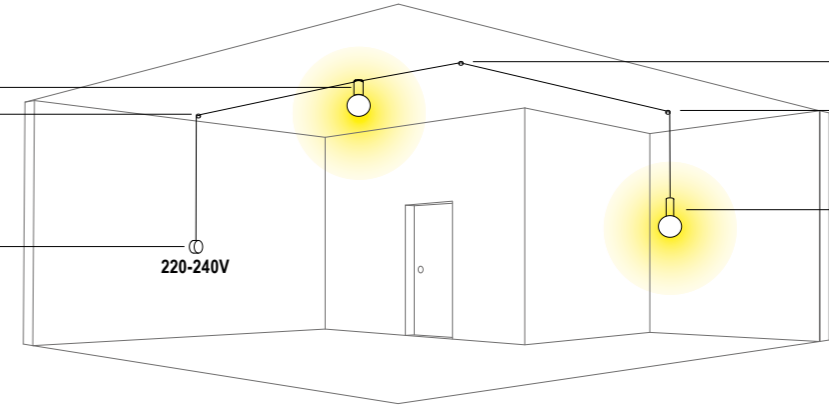
Deviatore e decentratore
Displacement element

5612

Edison Plafone
Predisposto per 4 collegamenti.
Prepared for 4 connections.

5612

Edison Plafone
Predisposto per 4 collegamenti.
Prepared for 4 connections.



0605

Deviatore e decentratore
Displacement element

0605

Deviatore e decentratore
Displacement element

0604

Rosone - 1 uscita
50/60Hz 220-240V
Ceiling rose with 1 hole
50/60Hz 220-240V

0605

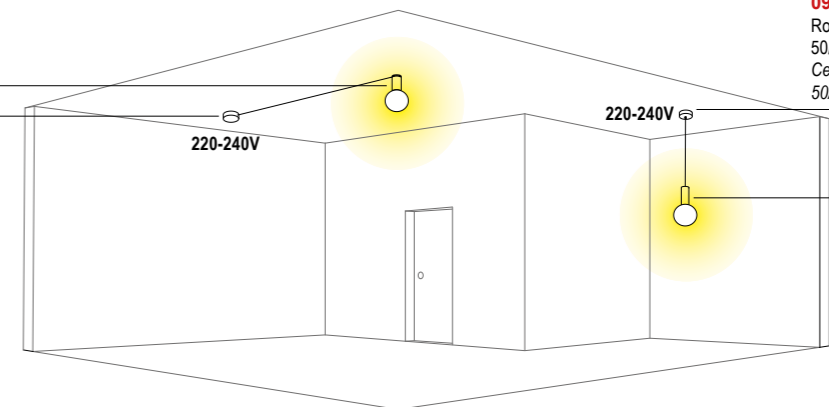
Deviatore e decentratore
Displacement element

1598

Edison Suspension
Lunghezza cavo 5mt.
Cable length 5mt.

5612

Edison Plafone
Predisposto per 4 collegamenti.
Prepared for 4 connections.



0946

Rosone per sospensione - 1 uscita
50/60Hz 220-240V
Ceiling rose for suspension - 1 hole
50/60Hz 220-240V

0604

Rosone - 1 uscita
50/60Hz 220-240V
Ceiling rose with 1 hole
50/60Hz 220-240V

1598

Edison Suspension
Lunghezza cavo 5mt.
Cable length 5mt.



EDISON System con lampadina **01LP8** . - EDISON System with bulb **01LP8**



EDISON System con lampadina **01LCR1** . - EDISON System with bulb **01LCR1**.



5612.25
Dorato satinato - *Golded satin* + **01LS1**



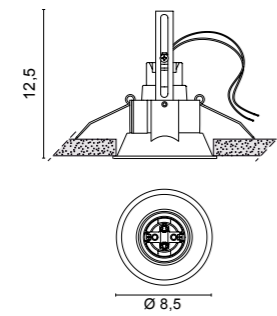
5612.01
Bianco - *White* + **01LP7**



5612.32
Nickel satinato - *Nickel mat* + **01LCR1**



5612.02
Nero - *Black* + **01LC03**



7.9 cm.

6561 Tappe E27

- .01 Bianco - White
- .31 Cromato - Chromed
- .38 Ramato lucido - Shiny copper

Light sources

E27 LED max 7W

Lampadine decorative a filamento LED con attacco E27 pag. 216
LED filament decorative bulbs with E27 socket pag. 236

0,22 Kg



6561.01 Bianco - White + 01LP6

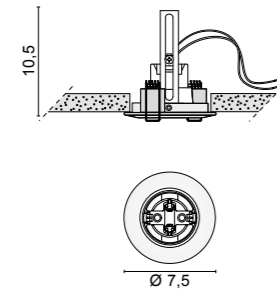


6561.31 Cromato - Chromed + 01LC1



6561.38 Ram lucido - Shiny copper + 01LC2

GEKO EDISON SPOT



6.6 cm.

6560 Geko E27

- .01 Bianco - White
- .31 Cromato - Chromed

Light sources

E27 LED max 7W

Lampadine decorative a filamento LED con attacco E27 pag. 216
LED filament decorative bulbs with E27 socket pag. 236

0,15 Kg



6560.01 Bianco - White + 01LP2



6560.31 Cromato - Chromed + 01LCR3



TAPPO EDISON con lampadina 01LP6 - TAPPO EDISON with bulb 01LP6



6560.01 Bianco - White + 01LP7



6560.31 Cromato - Chromed + 01LCR1



6560.31 Cromato - Chromed + 01LCO1



6560.01 Bianco - White + 01LCO4

CUPOLA

Lampade Led con innovativi cob a spirale in grado di creare ambientazioni particolarmente gradevoli e rilassanti

Led lamps with innovative spiral coils able to create particularly pleasant and relaxing settings




01LC1

Argento - Silver

Color temperature	Light sources	lm
2700K	E27 LED 7W	806lm

Dimmerabile - Dimmable



01LC2

Rame - Copper

Color temperature	Light sources	0,00 Kg	lm
2700K	E27 LED 7W		806lm

Dimmerabile - Dimmable

CORIANDOLI

Gamma di lampadine LED con vetri colorati in diverse varianti: uniformi, sfumati, bicolori. Le particolari forme dei bulbi di vetro e il filamento LED curvo esaltano i colori e creano scenari e giochi di colori unici. Le lampade sono un'esplosione di colori, una festa allegra ed estrosa oppure una elegante manifestazione di stili che si abbina a qualunque arredo. I filamenti Led curvi sono un'arte, non sono solo sorgenti luminose. Dimmerabile con LED dimmer IGBT.

LED bulbs with colored glass in different variants: uniform, shaded, two-colored. The particular shapes of the glass bulbs and the curved LED filament enhance the colors and create scenarios and unique play of colors. The lamps are an explosion of colors, a cheerful and whimsical party or an elegant manifestation of styles that goes well with any decor. Curved LED filaments are an art, they are not just light sources. Dimmable with IGBT dimmer LED.



01LCO1

Nero trasparente - Black transparent

Color temperature	Light sources	lm
2700K	E27 LED 4W	150lm

Dimmerabile - Dimmable



01LCO2

Nero trasparente - Black transparent

Color temperature	Light sources	lm
2700K	E27 LED 4W	150lm

Dimmerabile - Dimmable



01LCO3

Nero trasparente - Black transparent

Color temperature	Light sources	lm
2700K	E27 LED 4W	150lm

Dimmerabile - Dimmable



01LCO4

Blu rosa - Blue pink

Color temperature	Light sources	lm
2700K	E27 LED 4W	150lm

Dimmerabile - Dimmable



01LCO5

Blu rosa - Blue pink

Color temperature	Light sources	lm
2700K	E27 LED 4W	150lm

Dimmerabile - Dimmable



TAPPO EDISON con lampadina **01LCO3**
TAPPO EDISON with bulb **01LCO3**



GEKO EDISON con lampadina **01LCR3** - GEKO EDISON with bulb **01LCR3**

PORCELLANA

Lampadine LED con un particolare effetto simil porcellana realizzato con una speciale satinatura del vetro sia interna che esterna.

LED bulbs with a particular porcelain effect made with a special satin finish on the glass both inside and outside.



01LP1
Porcellana - Porcelain

Color temperature	Light sources	lm
2700K	E27 LED 6W	540lm

Dimmerabile - Dimmable

CRI >90



01LP2
Porcellana - Porcelain

Color temperature	Light sources	lm
2700K	E27 LED 6W	540lm

Dimmerabile - Dimmable

CRI >90



01LP3
Porcellana - Porcelain

Color temperature	Light sources	lm
2700K	E27 LED 6W	540lm

Dimmerabile - Dimmable

CRI >90



01LP4
Porcellana - Porcelain

Color temperature	Light sources	lm
2700K	E27 LED 6W	540lm

Dimmerabile - Dimmable

CRI >90



01LP5
Porcellana - Porcelain

Color temperature	Light sources	lm
2700K	E27 LED 6W	540lm

Dimmerabile - Dimmable

CRI >90



01LP6
Porcellana - Porcelain

Color temperature	Light sources	lm
2700K	E27 LED 6W	540lm

Dimmerabile - Dimmable

CRI >90



01LP7
Porcellana - Porcelain

Color temperature	Light sources	lm
2700K	E27 LED 6W	540lm

Dimmerabile - Dimmable

CRI >90



01LP8
Porcellana - Porcelain

Color temperature	Light sources	lm
2700K	E27 LED 6W	540lm

Dimmerabile - Dimmable

CRI >90

CRISTALLO

Lampadina LED di grande effetto visivo. Grazie alle particolari sfaccettature del vetro e la sorgente luminosa porta in una precisa posizione è in grado di generare incredibili giochi di luce ricreando l'effetto dei calici di cristallo o di antiche bottiglie. L'alto flusso e la possibilità di dimmerazione rendono la lampadina adatta sia per uso domestico che per attività.

LED bulbs with great visual effect. Thanks to the particular facets of the glass and the light source leads to a precise position, it is able to generate incredible plays of light recreating the effect of crystal glasses or antique bottles. The high flow and the possibility of dimming make the bulb suitable for both domestic and business use.



01LCR1
Vetro trasparente - Clear glass

Color temperature	Light sources	lm
2700K	E27 LED 6W	600lm

Dimmerabile - Dimmable

CRI >90



01LCR2
Vetro trasparente - Clear glass

Color temperature	Light sources	lm
2700K	E27 LED 6W	600lm

Dimmerabile - Dimmable

CRI >90



01LCR3
Vetro trasparente - Clear glass

Color temperature	Light sources	lm
2700K	E27 LED 6W	600lm

Dimmerabile - Dimmable

CRI >90



01LCR4
Vetro trasparente - Clear glass

Color temperature	Light sources	lm
2700K	E27 LED 6W	600lm

Dimmerabile - Dimmable

CRI >90

SCINTILLA

Innovativa lampadina con LED rigidi a forma di spirale in grado di emettere una luce diffusa con l'incredibile effetto di minimizzare ombre tipiche dei filamenti dritti. La sorgente puntiforme replica nella maniera più fedele la vecchia lampadina incandescente rendendo gradevole e unico l'effetto.

Innovative spiral-shaped LED bulbS capable of emitting diffused light with the incredible effect of minimizing typical shadows of straight filaments. The point source replicates in the most faithful way the old incandescent bulb making the effect pleasant and unique.



01LS1
Vetro trasparente - Clear glass

Color temperature	Light sources	lm
2700K	E27 LED 4,5W	430lm

CRI >90